

INDIAN INSTITUTE OF MANAGEMENT AND COMMERCE

MAPPING OF COURSE AND PROGRAM OUTCOMES - B.Com (Hons) 2019-2020

Course Code	Program Outcome	Po1	Po2	Po3	Po4	Po5	Po6	Po7	Po8
	Course outcome								
DSE 101-FA	Co1	3	3	1	-	-	-	-	3
	Co2	3	2	2	-	1	-	-	-
	Co3	3	3	3	-	3	-	-	-
	Co4	3	2	3	3	3	-	-	-
	Co5	3	3	3	-	2	-	-	-
AVERAGE		3	2.6	2.4	3	2.3	-	-	3

Cos-Pos Avg

2.7

Course Code	Program Specific Outcome	PSo1	PSo2	PSo3
	Course outcome			
DSE 101-FA	Co1	3	3	3
	Co2	2	2	2
	Co3	2	3	-
	Co4	2	-	-
	Co5	3	-	-
AVERAGE		2.4	2.7	2.5

Cos-PSos Avg

2.5

Course Code	Program Outcome	Po1	Po2	Po3	Po4	Po5	Po6	Po7	Po8
	Course outcome								
DSE 102-BOM	Co1	3	3	1	-	-	-	-	3
	Co2	3	2	2	-	1	-	-	-
	Co3	3	3	3	-	3	-	-	-
	Co4	3	2	2	3	-	-	-	-
AVERAGE		3	2.5	2	3	2	-	-	3

Cos-Pos Avg

2.5

Course Code	Program Specific Outcome	PSo1	PSo2	PSo3
	Course outcome			
DSE 102-BOM	Co1	2	1	-
	Co2	3	1	-
	Co3	3	2	1
	Co4	3	3	2
AVERAGE		2.8	1.8	1.5

Cos-PSos Avg

2.0

Course Code	Program Outcome	Po1	Po2	Po3	Po4	Po5	Po6	Po7	Po8
	Course outcome								
DSE 103-FT	Co1	2	3	1	-	-	-	-	3
	Co2	3	2	2	-	1	-	-	-
	Co3	2	3	3	-	3	-	-	-
	Co4	2	2	2	3	-	-	-	-
AVERAGE		2.3	2.5	2	3	2	-	-	3

Cos-Pos Average - 2.4

Course Code	Program Specific Outcome	PSo1	PSo2	PSo3
	Course outcome			
DSE 103-FT	Co1	1	-	3
	Co2	1	1	3
	Co3	1	-	1
	Co4	2	2	2
AVERAGE		1.25	1.5	2.25

Cos-PSos Average - 1.7

Course Code	Program Outcome	Po1	Po2	Po3	Po4	Po5	Po6	Po7	Po8
	Course outcome								
DSE 104-BE	Co1	3	3	1	-	-	-	-	3
	Co2	3	2	2	-	1	-	-	-
	Co3	3	3	3	-	3	-	-	-
	Co4	3	2	3	2	-	-	-	-
	Co5	3	2	2	3	-	-	-	-
AVERAGE		3	2.4	2.2	2.5	2	-	-	3

Cos-Pos Avg 2.4

Course Code	Program Specific Outcome	PSo1	PSo2	PSo3
	Course outcome			
DSE 201-BE	Co1	2	-	-
	Co2	2	-	-
	Co3	2	-	-
	Co4	2	-	-
	Co5	2	-	-
AVERAGE		2	-	-

Cos-PSos Avg 2.0

Course Code	Program Outcome	Po1	Po2	Po3	Po4	Po5	Po6	Po7	Po8
	Course outcome								
DSE 201-FAH	Co1	3	3	2	-	-	-	-	3
	Co2	3	2	3	-	1	-	-	-
	Co3	3	3	3	-	3	-	-	-
	Co4	3	3	2	3	-	-	-	-
	Co5	3	3	3	3	3	-	-	2
AVERAGE		3	2.8	2.5	3	2.3	-	-	3

Cos-Pos Avg 2.7

Course Code	Program Specific Outcome	PSo1	PSo2	PSo3
	Course outcome			
DSE 201-FAH	Co1	2	-	-
	Co2	2	-	-
	Co3	2	-	-
	Co4	2	-	-
	Co5	2	-	-
AVERAGE		2	-	-

Cos-PSos Avg 2.0

Course Code	Program Outcome	Po1	Po2	Po3	Po4	Po5	Po6	Po7	Po8
	Course outcome								
DSE 202-BL	Co1	3	3	3	-	-	-	-	3
	Co2	3	3	2	-	1	-	-	-
	Co3	3	2	1	-	3	-	-	-
	Co4	3	2	1	-	2	-	-	-
AVERAGE		3	2.5	1.8	-	2	-	-	3

Cos-Pos Avg 2.3

Course Code	Program Specific Outcome	PSo1	PSo2	PSo3
	Course outcome			
DSE 201-BL	Co1	2	1	-
	Co2	2	2	-
	Co3	3	1	1
	Co4	3	1	1
AVERAGE		2.5	1.25	1

Cos-Pos Avg 1.6

Course Code	Program Outcome	Po1	Po2	Po3	Po4	Po5	Po6	Po7	Po8
	Course outcome								
DSE 203-BFS	Co1	3	3	1	-	-	-	-	3
	Co2	3	2	1	-	-	-	-	-
	Co3	3	1	1	-	-	-	-	-
	Co4	3	2	3	3	-	-	-	-
AVERAGE		3	2	1.5	3	-	-	-	3

Cos-Pos Avg 2.4

Course Code	Program Specific Outcome	PSo1	PSo2	PSo3
	Course outcome			
DSE 201-FAII	Co1	3	1	-
	Co2	2	1	1
	Co3	2	-	-
	Co4	3	2	2
AVERAGE		2.5	1.3	1.5

Cos-Pos Avg 1.8

Course Code	Program Outcome	Po1	Po2	Po3	Po4	Po5	Po6	Po7	Po8
	Course outcome								
DSE 204-FM	Co1	3	3	3	-	-	-	-	3
	Co2	3	2	2	-	1	-	-	-
	Co3	3	3	3	-	3	-	-	-
AVERAGE		3	2.7	2.7	-	2	-	-	3

Cos-Pos Avg 2.6

Course Code	Program Specific Outcome	PSo1	PSo2	PSo3
	Course outcome			
DSE 201-FM	Co1	3	2	2
	Co2	3	2	2
	Co3	2	3	3
AVERAGE		2.7	2.3	2.3

Cos-PSos Avg 2.4

Course Code	Program Outcome	Po1	Po2	Po3	Po4	Po5	Po6	Po7	Po8
	Course outcome								
SEC 2-POI	Co1	3	3	1	-	-	-	-	3
	Co2	3	2	2	-	1	-	-	-
	Co3	3	3	3	-	3	-	-	-
AVERAGE		3	2.7	2	-	2	-	-	3

Cos-Pos Avg 2.4

Course Code	Program Specific Outcome	PSo1	PSo2	PSo3
	Course outcome			
SEC 2-POI	Co1	3	-	-
	Co2	3	2	-
	Co3	2	-	-
AVERAGE		2.7	2.0	-

Cos-Psos Avg **2.3**

Course Code	Program Outcome	Po1	Po2	Po3	Po4	Po5	Po6	Po7	Po8
	Course outcome								
DSE 301-Adv.Actg.	Co1	3	3	3	-	2	-	-	3
	Co2	3	3	3	-	1	-	-	-
	Co3	3	3	3	-	3	-	-	-
	Co4	3	2	3	3	-	-	-	-
AVERAGE		3	2.8	3	3	2	-	-	3

Cos-Pos Avg **2.8**

Course Code	Program Specific Outcome	PSo1	PSo2	PSo3
	Course outcome			
DSE 301-Adv.Actg.	Co1	3	3	1
	Co2	3	2	-
	Co3	3	3	1
	Co4	2	1	-
AVERAGE		2.8	2.3	1

Cos-PSos Avg **2.0**

Course Code	Program Outcome	Po1	Po2	Po3	Po4	Po5	Po6	Po7	Po8
	Course outcome								
DSE 302-FI&M	Co1	3	3	1	-	-	-	-	3
	Co2	3	2	2	-	1	-	-	-
	Co3	3	3	3	-	3	-	-	-
	Co4	3	2	2	3	-	-	-	-
	Co5	3	3	3	-	2	-	-	-
AVERAGE		3	2.6	2.2	3	2	-	-	3

Cos-Pos Avg **2.6**

Course Code	Program Specific Outcome	PSo1	PSo2	PSo3
	Course outcome			
DSE 302- FI&M	Co1	2	2	1
	Co2	3	2	1
	Co3	2	3	-
	Co4	3	2	2
	Co5	2	2	1
AVERAGE		2.4	2.2	1.3

Cos-Pos Avg 2.0

Course Code	Program Outcome	Po1	Po2	Po3	Po4	Po5	Po6	Po7	Po8
	Course outcome								
DSE 303- Inst.Mgmt	Co1	3	3	1	-	-	-	-	3
	Co2	3	2	3	-	1	-	-	-
	Co3	3	3	3	-	3	-	-	-
	Co4	3	2	3	3	-	-	-	-
AVERAGE		3	2.5	2.5	3	2	-	-	3

Cos-Pos Avg 2.6

Course Code	Program Specific Outcome	Po1	Po2	Po3
	Course outcome			
DSE 303- Inst.Mgmt.	Co1	3	3	3
	Co2	3	3	-
	Co3	3	2	2
	Co4	2	2	3
AVERAGE		2.8	2.5	2.7

Cos-Pos Avg 2.6

Course Code	Program Outcome	Po1	Po2	Po3	Po4	Po5	Po6	Po7	Po8
	Course outcome								
SEC 4- POL&GI	Co1	3	3	1	-	-	-	-	3
	Co2	3	3	2	-	2	-	-	-
	Co3	3	3	2	-	2	-	-	-
AVERAGE		3	3	1.7	-	2	-	-	3

Cos-Pos Avg 2.4

Course Code	Program Specific Outcome	Po1	Po2	Po3
	Course outcome			
SEC 4-POL&GI	Co1	3	3	1
	Co2	3	1	-
	Co3	2	2	-
AVERAGE		3	2	1

Cos-Pos Avg 2.0

Course Code	Program Outcome	Po1	Po2	Po3	Po4	Po5	Po6	Po7	Po8
	Course outcome								
DSE 401-IT	Co1	3	3	2	-	-	-	-	3
	Co2	3	2	3	-	1	-	-	-
	Co3	3	3	3	-	3	-	-	-
	Co4	3	2	3	3	3	-	-	-
AVERAGE		3	2.5	2.8	3	2.3	-	-	3

Cos-Pos Avg 2.7

Course Code	Program Specific Outcome	Po1	Po2	Po3
	Course outcome			
DSE 401-IT	Co1	3	3	2
	Co2	3	2	-
	Co3	3	3	-
	Co4	3	2	-
AVERAGE		3	2.5	2.0

Cos-Pos Avg 2.5

Course Code	Program Outcome	Po1	Po2	Po3	Po4	Po5	Po6	Po7	Po8
	Course outcome								
DSE 402-Corp.Actg	Co1	3	2	2	-	-	-	-	3
	Co2	3	2	2	-	1	-	-	-
	Co3	3	3	3	-	3	-	-	-
	Co4	3	2	2	3	2	-	-	-
AVERAGE		3	2.3	2.3	3	2	-	-	3

Cos-Pos Avg 2.5

Course Code	Program Specific Outcome	Po1	Po2	Po3
	Course outcome			
DSE 402- Corp.Actg.	Co1	3	3	1
	Co2	3	2	1
	Co3	3	3	-
	Co4	3	2	-
AVERAGE		3	2.5	1

Cos-Pos Avg 2.2

Course Code	Program Outcome	Po1	Po2	Po3	Po4	Po5	Po6	Po7	Po8
	Course outcome								
DSE 403- HRM	Co1	3	3	3	-	1	-	-	3
	Co2	3	3	3	-	1	-	2	-
	Co3	3	3	3	-	3	-	2	-
	Co4	3	2	3	3	1	-	1	-
	Co5	3	3	3	2	3	-	2	-
AVERAGE		3	2.8	3	2.5	1.8	-	1.8	3

Cos-Pos Avg 2.6

Course Code	Program Specific Outcome	Po1	Po2	Po3
	Course outcome			
DSE 403- HRM	Co1	3	2	2
	Co2	2	2	-
	Co3	2	2	-
	Co4	3	2	-
	Co5	2	3	-
AVERAGE		2.4	2.2	2

Cos-Pos Avg 2.2

Course Code	Program Outcome	Po1	Po2	Po3	Po4	Po5	Po6	Po7	Po8
	Course outcome								
DSE 501- CA	Co1	3	3	3	-	2	-	-	3
	Co2	3	2	2	-	3	-	-	-
	Co3	3	3	2	-	3	-	-	-
	Co4	3	2	3	3	3	-	-	-
	Co5	3	3	3	-	3	-	-	-
AVERAGE		3	2.6	2.6	3	2.8	-	-	3

Cos-Pos Avg

2.8

Course Code	Program Specific Outcome	Po1	Po2	Po3
	Course outcome			
DSE 501-CA	Co1	3	3	3
	Co2	3	2	2
	Co3	3	1	-
	Co4	3	2	1
	Co5	3	2	-
AVERAGE		3	2	2

Cos-Pos Avg 2.3

Course Code	Program Outcome	Po1	Po2	Po3	Po4	Po5	Po6	Po7	Po8
	Course outcome								
DSE 502-Comp.Act g.	Co1	3	3	1	-	3	-	3	3
	Co2	3	3	3	-	3	-	3	-
	Co3	3	3	3	3	3	-	3	-
	Co4	3	2	3	3	3	-	3	-
AVERAGE		3	2.8	2.5	3	3	-	3	3

Cos-Pos Avg 2.9

Course Code	Program Specific Outcome	Po1	Po2	Po3
	Course outcome			
DSE 502-Comp.Actg.	Co1	3	1	-
	Co2	3	-	-
	Co3	3	-	-
	Co4	3	-	-
AVERAGE		3.0	1	-

Cos-Pos Avg 2.0

Course Code	Program Outcome	Po1	Po2	Po3	Po4	Po5	Po6	Po7	Po8
	Course outcome								
DSE 503-Auditing	Co1	3	3	3	-	-	-	-	3
	Co2	3	3	1	-	1	-	-	-
	Co3	3	3	3	-	3	-	-	-
	Co4	3	2	2	3	2	-	-	-
AVERAGE		3	2.8	2.3	3	2	-	-	3

Cos-Pos Avg 2.6

Course Code	Program Outcome	Po1	Po2	Po3
	Course outcome			
DSE 503-Auditing	Co1	3	3	3
	Co2	2	1	-
	Co3	3	2	-
	Co4	3	2	-
AVERAGE		2.75	2.0	3.0
Cos-Pos Avg		2.6		

Course Code	Program Outcome	Po1	Po2	Po3	Po4	Po5	Po6	Po7	Po8
	Course outcome								
DSE 504-Mkt.Mgt.	Co1	3	3	1	-	-	-	1	3
	Co2	3	2	3	-	1	-	2	-
	Co3	3	3	3	2	3	-	3	-
	Co4	3	2	2	3	-	-	-	-
	Co5	3	3	3	3	3	-	3	-
AVERAGE		3	2.6	2.4	3	2.3	-	2.3	3
Cos-Pos Avg		2.6							

Course Code	Program Specific Outcome	Po1	Po2	Po3
	Course outcome			
DSE 504-Mkt.Mgt.	Co1	3	3	1
	Co2	2	3	-
	Co3	2	1	-
	Co4	3	2	2
	Co5	3	2	2
AVERAGE		2.6	2.2	1.7
Cos-Pos Avg		2.2		

Course Code	Program Outcome	Po1	Po2	Po3	Po4	Po5	Po6	Po7	Po8
	Course outcome								
PR-RM	Co1	2	3	1	-	-	-	3	3
	Co2	3	2	3	-	1	-	3	-
	Co3	3	3	3	-	3	3	3	-
	Co4	3	2	2	3	-	3	3	-
	Co5	3	3	3	3	2	3	3	-
AVERAGE		2.8	2.6	2.4	3	2	3	3	3
Cos-Pos Avg		2.6							

Course Code	Program Specific Outcome	Po1	Po2	Po3
	Course outcome			
PR-RM	Co1	3	3	3
	Co2	3	3	2
	Co3	2	3	1
	Co4	2	2	2
	Co5	3	3	3
AVERAGE		2.6	2.8	2.2

Cos-Pos Avg 2.5

Course Code	Program Outcome	Po1	Po2	Po3	Po4	Po5	Po6	Po7	Po8
	Course outcome								
DSE 601-CC &MA	Co1	3	3	1	-	1	-	-	3
	Co2	3	3	3	-	2	-	-	-
	Co3	3	3	3	-	3	3	-	-
	Co4	3	3	3	3	3	3	-	-
	Co5	3	3	3	3	3	3	-	-
AVERAGE		3	3	2.6	3	2.4	3	-	3

Cos-Pos Average - 2.8

Course Code	Program Specific Outcome	PSo1	PSo2	PSo3
	Course outcome			
DSE 601- CC &MA	Co1	3	3	1
	Co2	3	3	-
	Co3	3	2	3
	Co4	3	3	3
	Co5	3	3	3
AVERAGE		3	2.8	2.5

Cos-PSos Average - 2.8

Course Code	Program Outcome	Po1	Po2	Po3	Po4	Po5	Po6	Po7	Po8
	Course outcome								
DSE 602-GST	Co1	3	3	1	-	-	-	3	3
	Co2	3	2	2	-	1	-	3	-
	Co3	3	3	3	3	3	-	3	-
	Co4	3	2	2	3	-	-	3	-
	Co5	3	3	3	3	2	-	3	-
AVERAGE		3	2.6	2.2	3	2	-	3	3

Cos-Pos Avg 2.6

Course Code	Program Specific Outcome	Po1	Po2	Po3
	Course outcome			
DSE 602-GST	Co1	3	2	1
	Co2	3	2	-
	Co3	3	2	-
	Co4	3	2	-
	Co5	3	3	-
AVERAGE		3	2.2	1

Cos-Pos Avg 2.1

Course Code	Program Outcome	Po1	Po2	Po3	Po4	Po5	Po6	Po7	Po8
	Course outcome								
DSE 603-Actg.Stnds.	Co1	3	3	1	-	-	-	-	3
	Co2	3	2	2	-	1	-	-	-
	Co3	3	3	3	-	2	-	-	-
	Co4	3	2	2	3	-	-	-	-
	Co5	3	3	3	-	2	-	2	-
AVERAGE		3	2.6	2.2	3	1.7	-	2	3

Cos-Pos Avg 2.5

Course Code	Program Specific Outcome	Po1	Po2	Po3
	Course outcome			
DSE 603-Actg.Stnds.	Co1	3	2	3
	Co2	3	2	3
	Co3	2	2	3
	Co4	2	2	3
	Co5	3	2	3
AVERAGE		2.6	2	3

Cos-Pos Avg 2.5

Course Code	Program Outcome	Po1	Po2	Po3	Po4	Po5	Po6	Po7	Po8
	Course outcome								
DSE 604-IF	Co1	3	3	2	-	-	-	2	3
	Co2	3	3	3	2	1	-	3	-
	Co3	3	3	3	2	3	-	3	-
	Co4	3	3	3	3	2	-	3	2
AVERAGE		3	3	2.8	2.3	2	-	2.8	2.5

Cos-Pos Avg 2.6

Course Code	Program Specific Outcome	Po1	Po2	Po3
	Course outcome			
DSE 604-IF	Co1	2	2	3
	Co2	3	3	3
	Co3	2	3	3
	Co4	2	3	3
AVERAGE		2.25	2.75	3


Cos-Pos Avg

2.7



Head


Department of Commerce



Principal

Convenors:

1. K.Padmapriya.



2. G.Ramya Sree.



INDIAN INSTITUTE OF MANAGEMENT AND COMMERCE

MAPPING OF COURSE AND PROGRAM OUTCOMES - B.Com (Comp.Appl.) 2019-2020

Course Code	Program Outcome	Po1	Po2	Po3	Po4	Po5	Po6	Po7	Po8
	Course outcome								
DSE 101-FA	Co1	3	3	1	-	-	-	-	3
	Co2	3	2	2	-	1	-	-	-
	Co3	3	3	3	-	3	-	-	-
	Co4	3	2	3	3	3	-	-	-
	Co5	3	3	3	-	2	-	-	-
AVERAGE		3	2.6	2.4	3	2.3	-	-	3

Cos-Pos Avg 2.7

Course Code	Program Specific Outcome	PSo1	PSo2	PSo3
	Course outcome			
DSE 101-FA	Co1	3	3	3
	Co2	2	2	2
	Co3	2	3	-
	Co4	2	-	-
	Co5	3	-	-
AVERAGE		2.4	2.7	2.5

Cos-PSos Avg 2.5

Course Code	Program Outcome	Po1	Po2	Po3	Po4	Po5	Po6	Po7	Po8
	Course outcome								
DSE 102-BOM	Co1	3	3	1	-	-	-	-	3
	Co2	3	2	2	-	1	-	-	-
	Co3	3	3	3	-	3	-	-	-
	Co4	3	2	2	3	-	-	-	-
AVERAGE		3	2.5	2	3	2	-	-	3

Cos-Pos Avg 2.5

Course Code	Program Specific Outcome	PSo1	PSo2	PSo3
	Course outcome			
DSE 102-BOM	Co1	2	1	-
	Co2	3	1	-
	Co3	3	2	1
	Co4	3	3	2
AVERAGE		2.8	1.8	1.5

Cos-PSos Avg 2.0

Course Code	Program Outcome	Po1	Po2	Po3	Po4	Po5	Po6	Po7	Po8
	Course outcome								
DSE 201-FAII	Co1	3	3	2	-	-	-	-	3
	Co2	3	2	3	-	1	-	-	-
	Co3	3	3	3	-	3	-	-	-
	Co4	3	3	2	3	-	-	-	-
	Co5	3	3	3	3	3	-	-	2
AVERAGE		3	2.8	2.5	3	2.3	-	-	3

Cos-Pos Avg 2.7

Course Code	Program Specific Outcome	PSo1	PSo2	PSo3
	Course outcome			
DSE 201-FAII	Co1	2	-	-
	Co2	2	-	-
	Co3	2	-	-
	Co4	2	-	-
	Co5	2	-	-
AVERAGE		2	-	-

Cos-PSos Avg 2.0

Course Code	Program Outcome	Po1	Po2	Po3	Po4	Po5	Po6	Po7	Po8
	Course outcome								
DSE 202-BL	Co1	3	3	3	-	-	-	-	3
	Co2	3	3	2	-	1	-	-	-
	Co3	3	2	1	-	3	-	-	-
	Co4	3	2	1	-	2	-	-	-
AVERAGE		3	2.5	1.8	-	2	-	-	3

Cos-Pos Avg 2.3

Course Code	Program Specific Outcome	PSo1	PSo2	PSo3
	Course outcome			
DSE 201-BL	Co1	2	1	-
	Co2	2	2	-
	Co3	3	1	1
	Co4	3	1	1
AVERAGE		2.5	1.25	1

Cos-Pos Avg 1.6

Course Code	Program Outcome	Po1	Po2	Po3	Po4	Po5	Po6	Po7	Po8
	Course outcome								
SEC 2-POI	Co1	3	3	1	-	-	-	-	3
	Co2	3	2	2	-	1	-	-	-
	Co3	3	3	3	-	3	-	-	-
AVERAGE		3	2.7	2	-	2	-	-	3

Cos-Pos Avg 2.4

Course Code	Program Specific Outcome	PSo1	PSo2	PSo3
	Course outcome			
SEC 2-POI	Co1	3	-	-
	Co2	3	2	-
	Co3	2	-	-
AVERAGE		2.7	2.0	-

Cos-Pos Avg 2.3

Course Code	Program Outcome	Po1	Po2	Po3	Po4	Po5	Po6	Po7	Po8
	Course outcome								
DSE 301-Adv.Actg.	Co1	3	3	3	-	2	-	-	3
	Co2	3	3	3	-	1	-	-	-
	Co3	3	3	3	-	3	-	-	-
	Co4	3	2	3	3	-	-	-	-
AVERAGE		3	2.8	3	3	2	-	-	3

Cos-Pos Avg 2.8

Course Code	Program Specific Outcome	PSo1	PSo2	PSo3
	Course outcome			
DSE 301-Adv.Actg.	Co1	3	3	1
	Co2	3	2	-
	Co3	3	3	1
	Co4	2	1	-
AVERAGE		2.8	2.3	1

Cos-PSos Avg 2.0

Course Code	Program Outcome	Po1	Po2	Po3	Po4	Po5	Po6	Po7	Po8
	Course outcome								
SEC 4-POL&GI	Co1	3	3	1	-	-	-	-	3
	Co2	3	3	2	-	2	-	-	-
	Co3	3	3	2	-	2	-	-	-
AVERAGE		3	3	1.7	-	2	-	-	3

Cos-Pos Avg 2.4

Course Code	Program Specific Outcome	Po1	Po2	Po3
	Course outcome			
SEC 4-POL&GI	Co1	3	3	1
	Co2	3	1	-
	Co3	2	2	-
AVERAGE		3	2	1

Cos-PSos Avg 2.0

Course Code	Program Outcome	Po1	Po2	Po3	Po4	Po5	Po6	Po7	Po8
	Course outcome								
DSE 401-IT	Co1	3	3	2	-	-	-	-	3
	Co2	3	2	3	-	1	-	-	-
	Co3	3	3	3	-	3	-	-	-
	Co4	3	2	3	3	3	-	-	-
AVERAGE		3	2.5	2.8	3	2.3	-	-	3

Cos-Pos Avg 2.7

Course Code	Program Specific Outcome	Po1	Po2	Po3
	Course outcome			
DSE 401-IT	Co1	3	3	2
	Co2	3	2	-
	Co3	3	3	-
	Co4	3	2	-
AVERAGE		3	2.5	2.0

Cos-PSos Avg 2.5

Course Code	Program Outcome	Po1	Po2	Po3	Po4	Po5	Po6	Po7	Po8
	Course outcome								
GE-BE	Co1	3	3	1	-	-	-	-	3
	Co2	3	2	2	-	1	-	-	-
	Co3	3	3	3	-	3	-	-	-
	Co4	3	2	3	2	-	-	-	-
	Co5	3	2	2	3	-	-	-	-
AVERAGE		3	2.4	2.2	2.5	2	-	-	3

Cos-Pos Avg 2.4

Course Code	Program Specific Outcome	PSo1	PSo2	PSo3
	Course outcome			
GE-BE	Co1	2	-	-
	Co2	2	-	-
	Co3	2	-	-
	Co4	2	-	-
	Co5	2	-	-
AVERAGE		2	-	-
Cos-PSos Avg		2.0		

Course Code	Program Outcome	Po1	Po2	Po3	Po4	Po5	Po6	Po7	Po8
	Course outcome								
DSE 501-CA	Co1	3	3	3	-	2	-	-	3
	Co2	3	2	2	-	3	-	-	-
	Co3	3	3	2	-	3	-	-	-
	Co4	3	2	3	3	3	-	-	-
	Co5	3	3	3	-	3	-	-	-
AVERAGE		3	2.6	2.6	3	2.8	-	-	3
Cos-Pos Avg		2.8							

Course Code	Program Specific Outcome	Po1	Po2	Po3
	Course outcome			
DSE 501-CA	Co1	3	3	3
	Co2	3	2	2
	Co3	3	1	-
	Co4	3	2	1
	Co5	3	2	-
AVERAGE		3	2	2
Cos-Pos Avg		2.3		

Course Code	Program Outcome	Po1	Po2	Po3	Po4	Po5	Po6	Po7	Po8
	Course outcome								
DSE 502-Comp.Actg.	Co1	3	3	1	-	3	-	3	3
	Co2	3	3	3	-	3	-	3	-
	Co3	3	3	3	3	3	-	3	-
	Co4	3	2	3	3	3	-	3	-
AVERAGE		3	2.8	2.5	3	3	-	3	3
Cos-Pos Avg		2.9							

Course Code	Program Specific Outcome	Po1	Po2	Po3
	Course outcome			
DSE 502- Comp.Actg	Co1	3	1	-
	Co2	3	-	-
	Co3	3	-	-
	Co4	3	-	-
AVERAGE		3.0	1	-
Cos-Pos Avg		2.0		

Course Code	Program Outcome	Po1	Po2	Po3	Po4	Po5	Po6	Po7	Po8
	Course outcome								
PR-RM	Co1	2	3	1	-	-	-	3	3
	Co2	3	2	3	-	1	-	3	-
	Co3	3	3	3	-	3	3	3	-
	Co4	3	2	2	3	-	3	3	-
	Co5	3	3	3	3	2	3	3	-
AVERAGE		2.8	2.6	2.4	3	2	3	3	3
Cos-Pos Avg		2.6							

Course Code	Program Specific Outcome	Po1	Po2	Po3
	Course outcome			
PR-RM	Co1	3	3	3
	Co2	3	3	2
	Co3	2	3	1
	Co4	2	2	2
	Co5	3	3	3
AVERAGE		2.6	2.8	2.2
Cos-Pos Avg		2.5		

Course Code	Program Outcome	Po1	Po2	Po3	Po4	Po5	Po6	Po7	Po8
	Course outcome								
DSE 601- CC & MA	Co1	3	3	1	-	1	-	-	3
	Co2	3	3	3	-	2	-	-	-
	Co3	3	3	3	-	3	3	-	-
	Co4	3	3	3	3	3	3	-	-
	Co5	3	3	3	3	3	3	-	-
AVERAGE		3	3	2.6	3	2.4	3	-	3
Cos-Pos Avg		2.8							

Course Code	Program Specific Outcome	PSo1	PSo2	PSo3
	Course outcome			
DSE 601-CC &MA	Co1	3	3	1
	Co2	3	3	-
	Co3	3	2	3
	Co4	3	3	3
	Co5	3	3	3
AVERAGE		3	2.8	2.5

Cos-Pos Avg 2.8

Course Code	Program Outcome	Po1	Po2	Po3	Po4	Po5	Po6	Po7	Po8
	Course outcome								
DSE 602-GST	Co1	3	3	1	-	-	-	3	3
	Co2	3	2	2	-	1	-	3	-
	Co3	3	3	3	3	3	-	3	-
	Co4	3	2	2	3	-	-	3	-
	Co5	3	3	3	3	2	-	3	-
AVERAGE		3	2.6	2.2	3	2	-	3	3

Cos-Pos Avg 2.6


Course Code	Program Specific Outcome	Po1	Po2	Po3
	Course outcome			
DSE 602-GST	Co1	3	2	1
	Co2	3	2	-
	Co3	3	2	-
	Co4	3	2	-
	Co5	3	3	-
AVERAGE		3	2.2	1

Cos-Pos Avg 2.1



Head

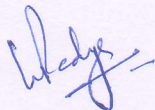
Department of Commerce



Principal

Convenors:

1. K.Padmapriya.



2. G.Ramya Sree.



INDIAN INSTITUTE OF MANAGEMENT AND COMMERCE

MAPPING OF COURSE ANF PROGRAM OUTCOMES - B.Com (General) 2019-2020

Course Code	Program Outcome	Po1	Po2	Po3	Po4	Po5	Po6	Po7	Po8
	Course outcome								
DSE 101-FA	Co1	3	3	1	-	-	-	-	3
	Co2	3	2	2	-	1	-	-	-
	Co3	3	3	3	-	3	-	-	-
	Co4	3	2	3	3	3	-	-	-
	Co5	3	3	3	-	2	-	-	-
AVERAGE		3	2.6	2.4	3	2.3	-	-	3

Cos-Pos Avg 2.7

Course Code	Program Specific Outcome	PSo1	PSo2	PSo3
	Course outcome			
DSE 101-FA	Co1	3	3	3
	Co2	2	2	2
	Co3	2	3	-
	Co4	2	-	-
	Co5	3	-	-
AVERAGE		2.4	2.7	2.5

Cos-PSos Avg 2.5

Course Code	Program Outcome	Po1	Po2	Po3	Po4	Po5	Po6	Po7	Po8
	Course outcome								
DSE 102-BOM	Co1	3	3	1	-	-	-	-	3
	Co2	3	2	2	-	1	-	-	-
	Co3	3	3	3	-	3	-	-	-
	Co4	3	2	2	3	-	-	-	-
AVERAGE		3	2.5	2	3	2	-	-	3

Cos-Pos Avg 2.5

Course Code	Program Specific Outcome	PSo1	PSo2	PSo3
	Course outcome			
DSE 102-BOM	Co1	2	1	-
	Co2	3	1	-
	Co3	3	2	1
	Co4	3	3	2
AVERAGE		2.8	1.8	1.5

Cos-PSos Avg 2.0

Course Code	Program Outcome	Po1	Po2	Po3	Po4	Po5	Po6	Po7	Po8
	Course outcome								
DSE 103-FT	Co1	2	3	1	-	-	-	-	3
	Co2	3	2	2	-	1	-	-	-
	Co3	2	3	3	-	3	-	-	-
	Co4	2	2	2	3	-	-	-	-
AVERAGE		2.3	2.5	2	3	2	-	-	3

Cos-Pos Average - 2.4

Course Code	Program Specific Outcome	PSo1	PSo2	PSo3
	Course outcome			
DSE 103-FT	Co1	1	-	3
	Co2	1	1	3
	Co3	1	-	1
	Co4	2	2	2
AVERAGE		1.25	1.5	2.25

Cos-PSos Average - 1.7

Course Code	Program Outcome	Po1	Po2	Po3	Po4	Po5	Po6	Po7	Po8
	Course outcome								
DSE 201-FAII	Co1	3	3	2	-	-	-	-	3
	Co2	3	2	3	-	1	-	-	-
	Co3	3	3	3	-	3	-	-	-
	Co4	3	3	2	3	-	-	-	-
	Co5	3	3	3	3	3	-	-	2
AVERAGE		3	2.8	2.5	3	2.3	-	-	3

Cos-Pos Avg

2.7

Course Code	Program Specific Outcome	PSo1	PSo2	PSo3
	Course outcome			
DSE 201-FAII	Co1	2	-	-
	Co2	2	-	-
	Co3	2	-	-
	Co4	2	-	-
	Co5	2	-	-
AVERAGE		2	-	-

Cos-PSos Avg

2.0

Course Code	Program Outcome	Po1	Po2	Po3	Po4	Po5	Po6	Po7	Po8
	Course outcome								
DSE 202-BL	Co1	3	3	3	-	-	-	-	3
	Co2	3	3	2	-	1	-	-	-
	Co3	3	2	1	-	3	-	-	-
	Co4	3	2	1	-	2	-	-	-
AVERAGE		3	2.5	1.8	-	2	-	-	3
Cos-Pos Avg		2.3							

Course Code	Program Specific Outcome	PSo1	PSo2	PSo3
	Course outcome			
DSE 201-BL	Co1	2	1	-
	Co2	2	2	-
	Co3	3	1	1
	Co4	3	1	1
AVERAGE		2.5	1.25	1
Cos-Pos Avg		1.6		

Course Code	Program Outcome	Po1	Po2	Po3	Po4	Po5	Po6	Po7	Po8
	Course outcome								
DSE 203-BFS	Co1	3	3	1	-	-	-	-	3
	Co2	3	2	1	-	-	-	-	-
	Co3	3	1	1	-	-	-	-	-
	Co4	3	2	3	3	-	-	-	-
AVERAGE		3	2	1.5	3	-	-	-	3
Cos-Pos Avg		2.4							

Course Code	Program Specific Outcome	PSo1	PSo2	PSo3
	Course outcome			
DSE 203-BFS	Co1	3	1	-
	Co2	2	1	1
	Co3	2	-	-
	Co4	3	2	2
AVERAGE		2.5	1.3	1.5
Cos-Pos Avg		1.8		

Course Code	Program Outcome	Po1	Po2	Po3	Po4	Po5	Po6	Po7	Po8
	Course outcome								
SEC 2-POI	Co1	3	3	1	-	-	-	-	3
	Co2	3	2	2	-	1	-	-	-
	Co3	3	3	3	-	3	-	-	-
AVERAGE		3	2.7	2	-	2	-	-	3
Cos-Pos Avg		2.4							

Course Code	Program Specific Outcome	PSo1	PSo2	PSo3
	Course outcome			
SEC 2-POI	Co1	3	-	-
	Co2	3	2	-
	Co3	2	-	-
AVERAGE		2.7	2.0	-

Cos-Pos Avg **2.3**

Course Code	Program Outcome	Po1	Po2	Po3	Po4	Po5	Po6	Po7	Po8
	Course outcome								
DSE 301-Adv.Actg.	Co1	3	3	3	-	2	-	-	3
	Co2	3	3	3	-	1	-	-	-
	Co3	3	3	3	-	3	-	-	-
	Co4	3	2	3	3	-	-	-	-
AVERAGE		3	2.8	3	3	2	-	-	3

Cos-Pos Avg **2.8**

Course Code	Program Specific Outcome	PSo1	PSo2	PSo3
	Course outcome			
DSE 301-Adv.Actg.	Co1	3	3	1
	Co2	3	2	-
	Co3	3	3	1
	Co4	2	1	-
AVERAGE		2.8	2.3	1

Cos-PSos Avg **2.0**

Course Code	Program Outcome	Po1	Po2	Po3	Po4	Po5	Po6	Po7	Po8
	Course outcome								
DSE 302-FI&M	Co1	3	3	1	-	-	-	-	3
	Co2	3	2	2	-	1	-	-	-
	Co3	3	3	3	-	3	-	-	-
	Co4	3	2	2	3	-	-	-	-
	Co5	3	3	3	-	2	-	-	-
AVERAGE		3	2.6	2.2	3	2	-	-	3

Cos-Pos Avg **2.6**

Course Code	Program Specific Outcome	PSo1	PSo2	PSo3
	Course outcome			
DSE 302-FI&M	Co1	2	2	1
	Co2	3	2	1
	Co3	2	3	-
	Co4	3	2	2
	Co5	2	2	1
AVERAGE		2.4	2.2	1.3

Cos-Pos Avg 2.0

Course Code	Program Outcome	Po1	Po2	Po3	Po4	Po5	Po6	Po7	Po8
	Course outcome								
DSE 402-Corp.Actg.	Co1	3	2	2	-	-	-	-	3
	Co2	3	2	2	-	1	-	-	-
	Co3	3	3	3	-	3	-	-	-
	Co4	3	2	2	3	2	-	-	-
AVERAGE		3	2.3	2.3	3	2	-	-	3

Cos-Pos Avg 2.5

Course Code	Program Specific Outcome	Po1	Po2	Po3
	Course outcome			
DSE 402-Corp.Actg.	Co1	3	3	1
	Co2	3	2	1
	Co3	3	3	-
	Co4	3	2	-
AVERAGE		3	2.5	1

Cos-Pos Avg 2.2

Course Code	Program Outcome	Po1	Po2	Po3	Po4	Po5	Po6	Po7	Po8
	Course outcome								
GE-BE	Co1	3	3	1	-	-	-	-	3
	Co2	3	2	2	-	1	-	-	-
	Co3	3	3	3	-	3	-	-	-
	Co4	3	2	3	2	-	-	-	-
	Co5	3	2	2	3	-	-	-	-
AVERAGE		3	2.4	2.2	2.5	2	-	-	3

Cos-Pos Avg 2.4

Course Code	Program Specific Outcome	PSo1	PSo2	PSo3
	Course outcome			
GE-BE	Co1	2	-	-
	Co2	2	-	-
	Co3	2	-	-
	Co4	2	-	-
	Co5	2	-	-
AVERAGE		2	-	-

Cos-PSos Avg 2.0

Course Code	Program Outcome	Po1	Po2	Po3	Po4	Po5	Po6	Po7	Po8
	Course outcome								
DSE 501-CA	Co1	3	3	3	-	2	-	-	3
	Co2	3	2	2	-	3	-	-	-
	Co3	3	3	2	-	3	-	-	-
	Co4	3	2	3	3	3	-	-	-
	Co5	3	3	3	-	3	-	-	-
AVERAGE		3	2.6	2.6	3	2.8	-	-	3

Cos-Pos Avg 2.8

Course Code	Program Specific Outcome	Po1	Po2	Po3
	Course outcome			
DSE 501-CA	Co1	3	3	3
	Co2	3	2	2
	Co3	3	1	-
	Co4	3	2	1
	Co5	3	2	-
AVERAGE		3	2	2

Cos-Pos Avg 2.3

Course Code	Program Outcome	Po1	Po2	Po3	Po4	Po5	Po6	Po7	Po8
	Course outcome								
DSE 502-Comp.Actg.	Co1	3	3	1	-	3	-	3	3
	Co2	3	3	3	-	3	-	3	-
	Co3	3	3	3	3	3	-	3	-
	Co4	3	2	3	3	3	-	3	-
AVERAGE		3	2.8	2.5	3	3	-	3	3

Cos-Pos Avg 2.9

Course Code	Program Specific Outcome	Po1	Po2	Po3
	Course outcome			
DSE 502-Comp.Actg	Co1	3	1	-
	Co2	3	-	-
	Co3	3	-	-
	Co4	3	-	-
AVERAGE		3.0	1	-

Cos-Pos Avg 2.0

Course Code	Program Outcome	Po1	Po2	Po3	Po4	Po5	Po6	Po7	Po8
	Course outcome								
DSE 503-Auditing	Co1	3	3	3	-	-	-	-	3
	Co2	3	3	1	-	1	-	-	-
	Co3	3	3	3	-	3	-	-	-
	Co4	3	2	2	3	2	-	-	-
AVERAGE		3	2.8	2.3	3	2	-	-	3

Cos-Pos Avg 2.6

Course Code	Program Outcome	Po1	Po2	Po3
	Course outcome			
DSE 503-Auditing	Co1	3	3	3
	Co2	2	1	-
	Co3	3	2	-
	Co4	3	2	-
AVERAGE		2.75	2.0	3.0

Cos-Pos Avg 2.6

Course Code	Program Outcome	Po1	Po2	Po3	Po4	Po5	Po6	Po7	Po8
	Course outcome								
PR-RM	Co1	2	3	1	-	-	-	3	3
	Co2	3	2	3	-	1	-	3	-
	Co3	3	3	3	-	3	3	3	-
	Co4	3	2	2	3	-	3	3	-
	Co5	3	3	3	3	2	3	3	-
AVERAGE		2.8	2.6	2.4	3	2	3	3	3

Cos-Pos Avg 2.6

Course Code	Program Specific Outcome	Po1	Po2	Po3
	Course outcome			
PR-RM	Co1	3	3	3
	Co2	3	3	2
	Co3	2	3	1
	Co4	2	2	2
	Co5	3	3	3
AVERAGE		2.6	2.8	2.2
Cos-Pos Avg		2.5		

Course Code	Program Outcome	Po1	Po2	Po3	Po4	Po5	Po6	Po7	Po8
	Course outcome								
DSE 601-CC & MA	Co1	3	3	1	-	1	-	-	3
	Co2	3	3	3	-	2	-	-	-
	Co3	3	3	3	-	3	3	-	-
	Co4	3	3	3	3	3	3	-	-
	Co5	3	3	3	3	3	3	-	-
AVERAGE		3	3	2.6	3	2.4	3	-	3
Cos-Pos Average - 2.8									

Course Code	Program Specific Outcome	PSo1	PSo2	PSo3
	Course outcome			
DSE 601-CC & MA	Co1	3	3	1
	Co2	3	3	-
	Co3	3	2	3
	Co4	3	3	3
	Co5	3	3	3
AVERAGE		3	2.8	2.5
Cos-PSos Average - 2.8				

Course Code	Program Outcome	Po1	Po2	Po3	Po4	Po5	Po6	Po7	Po8
	Course outcome								
DSE 602-GST	Co1	3	3	1	-	-	-	3	3
	Co2	3	2	2	-	1	-	3	-
	Co3	3	3	3	3	3	-	3	-
	Co4	3	2	2	3	-	-	3	-
	Co5	3	3	3	3	2	-	3	-
AVERAGE		3	2.6	2.2	3	2	-	3	3
Cos-Pos Avg		2.6							

Course Code	Program Specific Outcome	Po1	Po2	Po3
	Course outcome			
DSE 602-GST	Co1	3	2	1
	Co2	3	2	-
	Co3	3	2	-
	Co4	3	2	-
	Co5	3	3	-
AVERAGE		3	2.2	1

Cos-Pos Avg 2.1

Course Code	Program Outcome	Po1	Po2	Po3	Po4	Po5	Po6	Po7	Po8
	Course outcome								
DSE 603-Actg.Stnds.	Co1	3	3	1	-	-	-	-	3
	Co2	3	2	2	-	1	-	-	-
	Co3	3	3	3	-	2	-	-	-
	Co4	3	2	2	3	-	-	-	-
	Co5	3	3	3	-	2	-	2	-
AVERAGE		3	2.6	2.2	3	1.7	-	2	3

Cos-Pos Avg 2.5


Course Code	Program Specific Outcome	Po1	Po2	Po3
	Course outcome			
DSE 603-Actg.Stnds.	Co1	3	2	3
	Co2	3	2	3
	Co3	2	2	3
	Co4	2	2	3
	Co5	3	2	3
AVERAGE		2.6	2	3

Cos-Pos Avg 2.5




Head

Department of Commerce



Principal

Convenors:

1. K.Padmapriya. 

2. G.Ramya Sree. 